


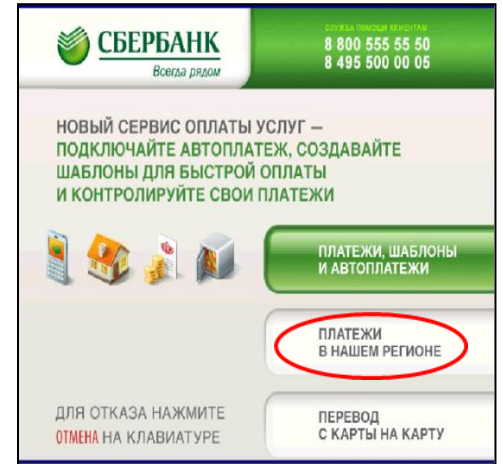
1. Платежи наличными



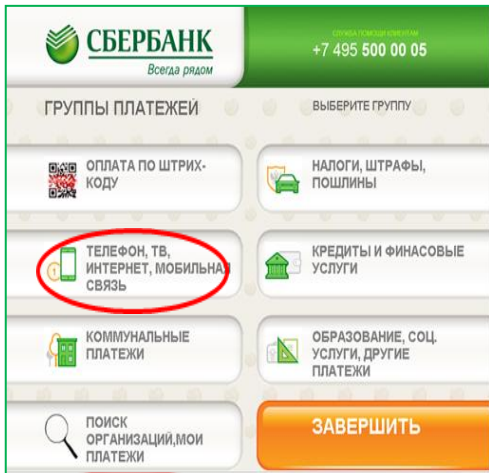
2. Выберите пункт меню «Платежи и переводы»



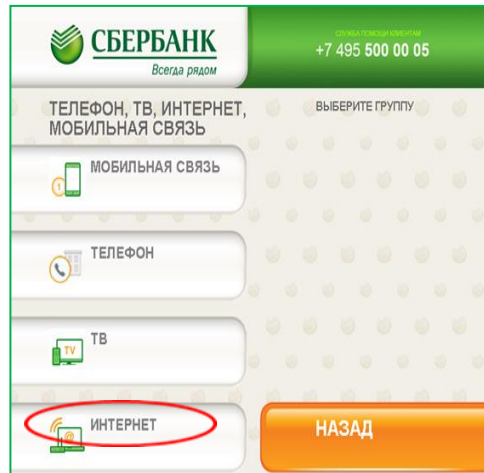
3. Выберите пункт меню «Платежи в нашем регионе»




4. Выберите раздел «Телефон, ТВ, Интернет, Мобильная связь»



5. Выберите раздел «Интернет»



6. Найдите строку «Информум». Нажмите «Продолжить»



7. Введите свой лицевой счет



8. Введите сумму платежа. Нажмите «Продолжить»



9. Проверьте правильность введенных реквизитов. Нажмите «Оплатить»

