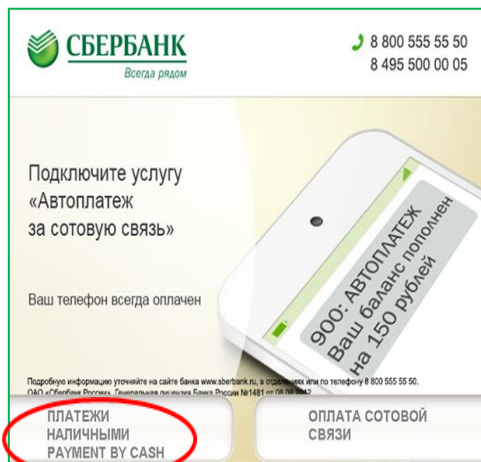



1. Платежи наличными




2. Выберите пункт меню «Платежи и переводы»



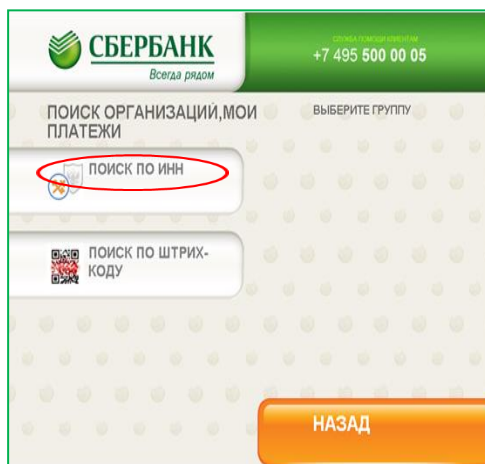
3. Выберите пункт меню «Платежи в нашем регионе»



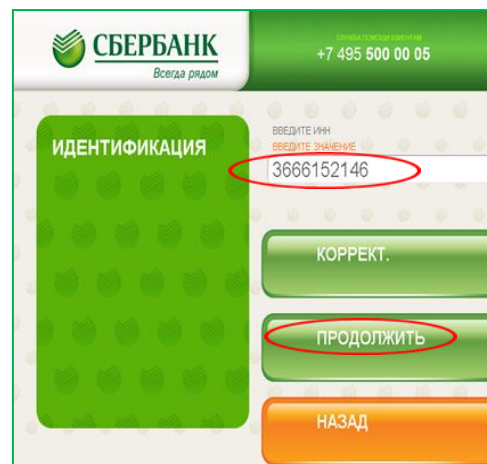
4. Выберите «Поиск организации»



5. Выберите строку «Поиск по ИНН»



6. Введите ИНН. Нажмите «Продолжить»



7. Введите свой лицевой счет. Нажмите «Ввод»



8. Введите сумму платежа. Нажмите «Продолжить»



9. Проверьте правильность заполненных реквизитов. Нажмите «Оплатить»

